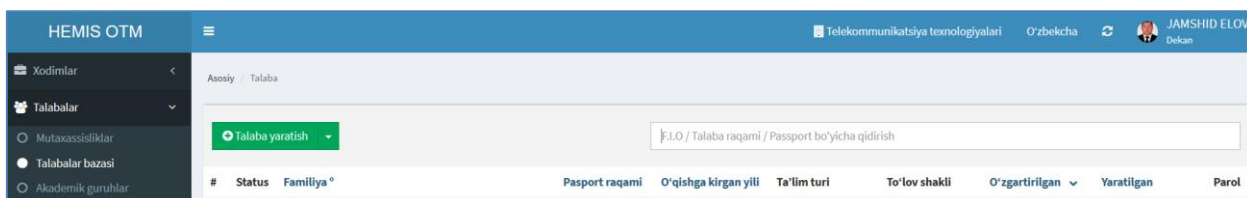


Талабалар маълумотларини бошқариш

Талабани киритиш

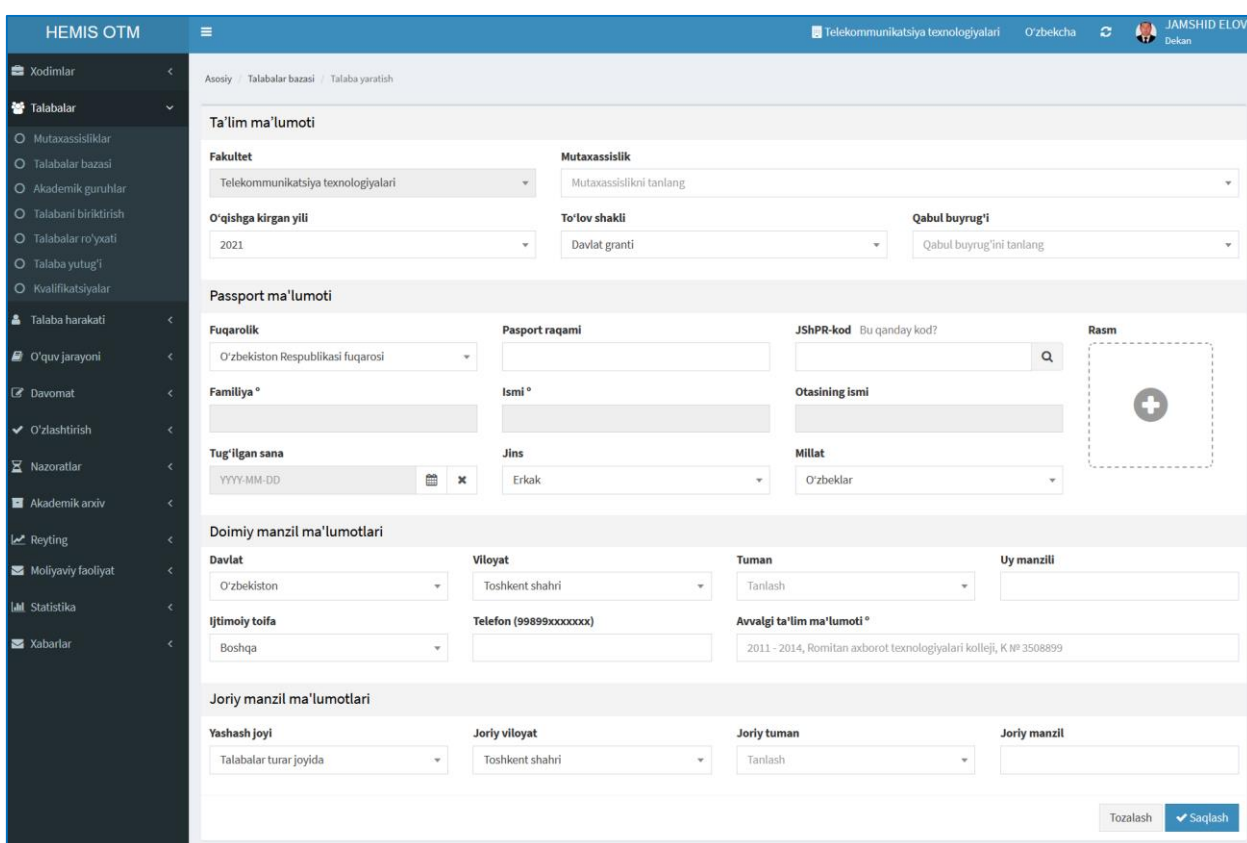
Талабалар рўйхатини шакллантириш **Talabalar/Talabalar bazasi** менюси орқали амалга оширилади (1-расм).



The screenshot shows the HEMIS OTM system interface. On the left, there is a sidebar menu with 'Talabalar bazasi' selected. The main area displays a search bar with the text 'F.I.O / Talaba raqami / Passport bo'yicha qidirish'. Below the search bar, there is a table header with columns: #, Status, Familiya, Pasport raqami, O'qishga kirgan yili, Ta'lim turi, To'lov shakli, O'zgartirilgan, Yaratilgan, and Parol. A green button labeled 'Talaba yaratish' is visible above the search bar.

1-расм. Талабалар рўйхатини шакллантириш.

Талабалар рўйхатини шакллантириш учун 1-расмда келтирилган **+Talaba yaratish** тугмасини танланг. Натижада талабаларни рўйхатга олиш ойнаси намоён бўлади (2-расм).



The screenshot shows the 'Talaba yaratish' form in the HEMIS OTM system. The form is divided into several sections: 'Ta'lim ma'lumoti' (Education information) with fields for Faculty, Specialization, Year of admission, and Type of payment; 'Passport ma'lumoti' (Passport information) with fields for Nationality, Passport number, JShPR code, Name, Surname, Date of birth, Gender, and Nationality; 'Doimiy manzil ma'lumotlari' (Permanent residence information) with fields for Country, Region, District, and Address; and 'Joriy manzil ma'lumotlari' (Current residence information) with fields for Place of residence, Region, District, and Address. A 'Tozalash' button and a 'Saqlash' button are at the bottom right.

2-расм. Талаба анкетаси.

Талаба маълумотини қуйидаги кетма-кетлик асосида шакллантиринг.

Та'лим ма'лумоти

- Fakultet: талаба ўқишга қабул қилинган факультетнинг номи, агар талаба маълумотлари деканат профили орқали киритилаётган бўлса у ҳолда ушбу майдон тизим томонидан автоматик равишда тўлдирилади;

- Uy manzili: талабанинг доимий яшаш манзили, хорижий талабалар учун ўқиш давридаги яшаш манзили киритилади;
- Ijtimoiy toifa: талабанинг ижтимоий тоифаси (тўлиқ давлат таъминотида бўлган етим болалар, 1 ва 2-гуруҳ ногиронлиги бўлган талабалар, ота-она қарамоғидан маҳрум бўлган болалар, ҳалок бўлган ҳарбийлар фарзандлари), агар талаба ушбу тоифалардан бирортасига ҳам алоқадор бўлмаса у ҳолда Бошқа тури танланади;
- Telefon (99899xxxxxxx): талабанинг телефон рақамини киритинг;
- Avvalgi ta'lim ma'lumoti : талабанинг аввалги таълим маълумотни киритинг;

Joriy manzil ma'lumotlari

- Yashash joyi: талабанинг яшаш манзили тоифаси (ўз уйида, қариндошининг уйида, танишининг уйида, ижарадаги уйда, талабалар турар жойида);
- Joriy viloyat: талабанинг ўқиш давридаги яшаш вилоятини танланг;
- Joriy tuman: талабанинг ўқиш давридаги яшаш туманини танланг;
- Joriy manzil: талабанинг жорий яшаш уй манзилини танланг;

Натижада қуйидагича ойна намоён бўлади (4-расм).

The screenshot shows the 'Talaba yaratish' (Student Creation) form in the HEMIS OTM system. The form is organized into several sections:

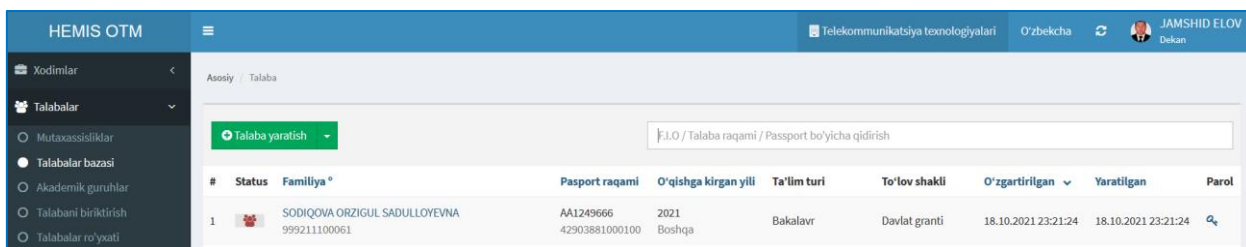
- Ta'lim ma'lumoti:** Includes fields for 'Fakultet' (Telekommunikatsiya texnologiyalari), 'Mutaxassislik' (5330500 - Kompyuter injiniringi), 'O'qishga kirgan yili' (2021), 'To'lov shakli' (Davlat granti), and 'Qabul buyrug'i' (2021-09-06 / 60/09/21 / 1-kursga_qabul_2021_yil).
- Passport ma'lumoti:** Includes 'Fuqarolik' (O'zbekiston Respublikasi fuqarosi), 'Pasport raqami', 'JShPR-kod', 'Rasm' (with a placeholder for a photo), 'Familiya' (SODIQOVA), 'Ismi' (ORZIGUL), 'Otasining ismi' (SADULLOYEVA), 'Tug'ilgan sana' (1988-03-29), 'Jins' (Ayol), and 'Millat' (O'zbeklar).
- Doimiy manzil ma'lumotlari:** Includes 'Davlat' (O'zbekiston), 'Viloyat' (Toshkent shahri), 'Tuman' (Sing'ali tumani), 'Uy manzili' (1/1/1), 'Ijtimoiy toifa' (Boshqa), 'Telefon (99899xxxxxxx)' (123456789), and 'Avvalgi ta'lim ma'lumoti' (55-KHK).
- Joriy manzil ma'lumotlari:** Includes 'Yashash joyi' (O'z uyida), 'Joriy viloyat' (Toshkent shahri), 'Joriy tuman' (Sing'ali tumani), and 'Joriy manzil' (1/1/1).

At the bottom right of the form, there are buttons for 'Tozalash' (Clear) and 'Saqlash' (Save).

4-расм. Талаба маълумотларини шакллантириш.

Барча маълумотлар шакллангандан сўнг **Saqlash** тугмасини танланг. Худди шу кетма-кетликда барча талабалар шакллантириб олинади.

Талабаларнинг рўйхатини кўриш **Talabalar/Talabalar bazasi** менюси орқали амалга оширилади. Натижада талабанинг рўйхати пайдо бўлади ва талабанинг талаба ID рақами автоматик тарзда шаклланади (5-расм).



The screenshot shows the HEMIS OTM interface. On the left, there is a sidebar menu with 'Talabalar bazasi' selected. The main area displays a table of student records. The table has columns for #, Status, Family name, Passport number, Year of admission, Education level, Type of grant, Date of update, Date of creation, and Password. A search bar at the top allows filtering by F.I.O., ID number, or passport number.

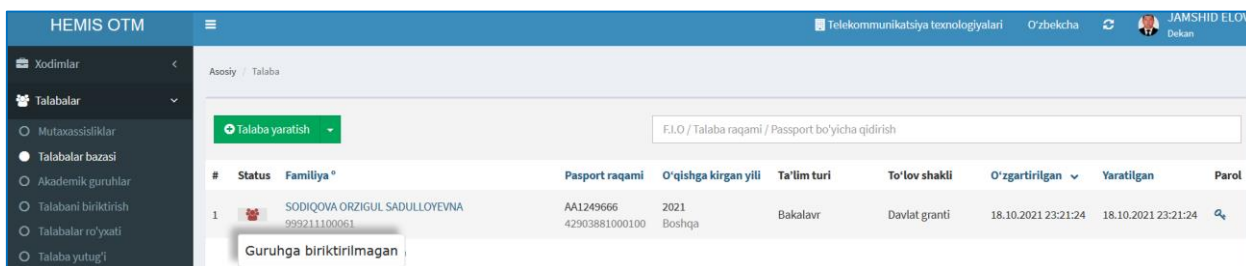
#	Status	Familiya *	Pasport raqami	O'qishga kirgan yili	Ta'lim turi	To'lov shakli	O'zgartirilgan	Yaratilgan	Parol
1		SODIQOVA ORZIGUL SADULLOYEVA 999211100061	AA1249666 42903881000100	2021 Boshqa	Bakalavr	Davlat granti	18.10.2021 23:21:24	18.10.2021 23:21:24	

5-расм. Талаба рўйхати

Талаба рўйхатга олингандан сўнг талабага ўзининг персонал кабинетига кириш учун логин ва парол ҳам автоматик тарзда шаклланади. Талабанинг логини бу талаба ID рақами, пароли эса паспорт серия ва рақамини биргаликда ёзилгани бўлади. Талаба ўзининг персонал кабинетига кириб логин пароли ўзгартирса ва логин пароли эсдан чиқиб қолса 5-расмда келтирилган маълумотлар устунинг калит белгини танланг. Шунда пароли бекор қилиш хабари пайдо бўлади. Сиз ок тугмасини танласангиз, талабанинг логин ва пароли автоматик тарзда биринчи ҳолатдаги талаба ID рақами ҳамда паспорт серия ва рақамига ўзгаради.

Талаба маълумотлари статуси

Талаба рўйхатга олингандан сўнг 5-расмда келтирилган талаба рўйхати ойнасидаги **STATUS** маълумотлар устунига қарайдиган бўлсак, унда махсус белги мавжуд. Ушбу махсус белги нималигини билиш учун сичқонча кўрсаткичини ўша белгига олиб боринг. Натижада белги ҳақида маълумот пайдо бўлади (6-расм).



The screenshot shows the HEMIS OTM interface. On the left, there is a sidebar menu with 'Talabalar bazasi' selected. The main area displays a table of student records. The table has columns for #, Status, Family name, Passport number, Year of admission, Education level, Type of grant, Date of update, Date of creation, and Password. A search bar at the top allows filtering by F.I.O., ID number, or passport number. A tooltip 'Guruhga birlashtirilmagan' is visible over the status icon.

#	Status	Familiya *	Pasport raqami	O'qishga kirgan yili	Ta'lim turi	To'lov shakli	O'zgartirilgan	Yaratilgan	Parol
1		SODIQOVA ORZIGUL SADULLOYEVA 999211100061	AA1249666 42903881000100	2021 Boshqa	Bakalavr	Davlat granti	18.10.2021 23:21:24	18.10.2021 23:21:24	

6-расм. Талабалар рўйхати

бунда:

- - талабанинг барча маълумотлари тўлиқ киритилганлигини англатади;
- - талаба гуруҳга бириктирилмаганлигини англатади;
- - талаба маълумотларининг вазирлик тизими билан текширилмаган-лигини англатади.
- - талабанинг таълим маълумотлари киритилмаганлигини англатади.

Талабанинг маълумотларини таҳрирлаш

Тизимга киритилган талабанинг маълумотларини таҳрирлаш учун (рухсат берилган майдонлар бўйича) **Talabalar/Talabalar bazasi** менюси танланади ва талабалар базасидаги рўйхатдан талабанинг фамилияси устига босилади. Шундан сўнг талаба маълумотларини таҳрирлаш ойнаси очилади (4-расм). Ушбу ойнада талабага тегишли маълумотлар таҳрирланади ва таҳрирлаш якунланганидан сўнг маълумотларни қайта сақлаш учун **Saqlash** тугмаси босилади.

Талабанинг маълумотларини ўчириш

Талаба маълумотларини фақатгина **администратор** профили ёрдамида ўчириш мумкин. Бунинг учун **Talabalar/Talabalar bazasi** менюси танланади ва талабалар базасидаги рўйхатдан талабанинг фамилияси устига босилади. Шундан сўнг талаба маълумотларини таҳрирлаш ойнаси очилади (7-расм). Ушбу ойнада талабани ўчириш учун **О'chirish** тугмаси босилади.

The screenshot shows a web form for editing student information. The form is divided into several sections:

- Fakultet:** Telekommunikatsiya texnologiyalari
- Mutaxassislik:** 5A350103 - Telekommunikatsiya tizimlarining dasturiy ta'minoti
- O'qishga kirgan yili:** 2019
- To'lov shakli:** Davlat granti
- Qabul buyrug'i:** Qabul buyrug'ini tanlang
- Passport ma'lumoti:**
 - Fuqarolik:** O'zbekiston Respublikasi fuqarosi
 - Pasport raqami:** AA8605555
 - JSHPR-kod:** 30202951620020
 - Rasm:** Placeholder for a photo.
 - Familiya *:** FAVZULLAEV
 - Ismi *:** DOSTON
 - Otasining ismi:** AZIMJON UG'LI
 - Tug'ilgan sana:** 1995-02-02
 - Jins:** Erkak
 - Millat:** O'zbeklar
- Doimiy manzil ma'lumotlari:**
 - Davlat:** O'zbekiston
 - Viloyat:** Toshkent shahri
 - Tuman:** Uchtepa tumani
 - Uy manzili:** 1-mavze, G'alaba ko'chasi
 - Ijtimoiy toifa:** Boshqa
 - Talaba toifasi:** Oddiy
 - Telefon (99899xxxxxxx):**
 - Avvalgi ta'lim ma'lumoti *:** 2015 - 2018, Toshkent axborot texnologiyalari universiteti, B 000011
- Joriy manzil ma'lumotlari:**
 - Yashash joyi:** Talabalar turar joyida
 - Joriy viloyat:** Joriy viloyatni tanlang
 - Joriy tuman:** Tanlash
 - Joriy manzil:** A.Temur-108

At the bottom right, there are three buttons: **O'chirish** (red), **Tozalash** (grey), and **Saqlash** (blue).

7-расм. Администратор ролида талабалар базасини таҳрирлаш ойнаси

Мухим! Агар тизимда талаба билан боғланган бошқа маълумотлар мавжуд бўлса у ҳолда тизим талабани ўчиришга рухсат бермайди. Бундай ҳолларда талабани ўчириш учун дастлаб у билан боғланган бошқа маълумотларни ўчириш зарур бўлади.